

## PRESTIJ PEINTURE POUR PLAFONDS



intérieur



## Recommandations d'Application

### Zone d'application

- Sur espace intérieurs, sur surfaces préparée conformément telles que enduit, béton, plaques de plâtre, sur nouveau support et ancien support déjà peint.

## Équipement



Pâte de remplissage



Sous couche à base de gypse



Pâte d'acrylique



Sous Couche Mate Interieure



peinture de plafond d'or

## Équipement



Grattoir



Truelle à gypses



Lame mastic




Couteau à mastic



Truelle



Chi on



Pinceau



Mixeur



Bâton réglable



Pot de peinture




Pulvérisateur

## Préparation Superficielle



Mortier



Béton



Carreaux de ciment



Panneaux de gypse



Peinture plastique usagée



Carreaux de plâtre



Textile de verre



Papier peint

- Appliquer la Gold Peinture Plafond, sur support bien préparé et bien nettoyé, éloigné des traces de graisse et de cloques de peintures... Pour obtenir le maximum d'avantage et un beau final avec l'application de la Gold Peinture Plafond, avec un bon rendement, bien préparer le support à peindre tel que les enduits, le béton brut, les plaques de plâtres et même les anciennes surface déjà peinte anciennement, dépoussiérer, nettoyer les cloques de peintures, boucher les trous et fissures etc, faire attention que le support soit sans éclat et bien sec.

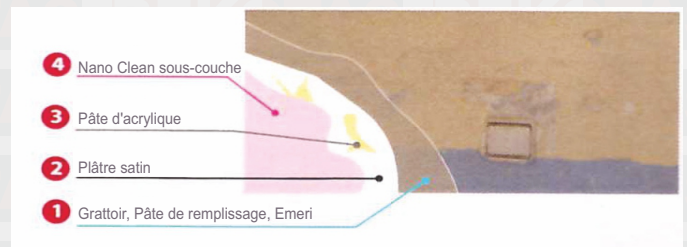
- Si souhait, et pour obtenir un meilleur rendement plus propre, utiliser la sous couche approprié sur les supports tels que les enduits brut, béton, plaques cimentée etc...

- Si nécessaire, utiliser le mastic acrylique pour rebouchage des trous et fissures, et donner un rendement lisse avant application de la peinture.


- Pour obtenir la perfection de la Gold Peinture Plafond, il faut que le support soit parfaitement prêt à l'application. Pour assurer une bonne adhérence et

gagner sur la consommation, utiliser la sous couche intérieur appropriée.

- Sur ancien support peint et sur surface moisi, bien nettoyer avec un chiffon humide et poncer soigneusement avec un léger papier, ensuite bien dépoussiérer la surface. S'il y a des traces de fumées ou des moisissures, utiliser le produit İSKES en deux voir trois couches d'utilisations.



## Application



Pendant l'application et durant les 24 heures suivantes, dans une température ambiante de la surface.



Avant l'application, la peinture intérieure Nano Clean doit être mixte.



La peinture intérieure Nano Clean éclaircie avec de l'eau pure 10% et applique pour deux couches avec un pinceau, un rouleau ou un pulvérisateur.



Laisser sécher minimum 6 heures entre les couches.

## Après application

Des outils d'application doivent être nettoyés avec de l'eau, immédiatement après l'utilisation.

### Description du Produit

- ◆ A base d'émulsion acrylique, résistant contre toutes moisissures, décoratif, c'est une peinture Mat pour plafond.

### Domaines d'application

- ◆ Sur espace intérieurs, sur surfaces préparée conformément telles que enduit, béton, plaques de plâtre etc.
- ◆ Sur ancien support peint.

### Avantage

- ◆ Il est facilement nettoyés et excellent frottez avec silicium dopé.
- ◆ Il a un couvercle supérieur d'alimentation.
- ◆ L'intérieur de l'humidité qui permet au bâtiment de respirer avec jets de capacité.
- ◆ Faisant preuve de résistance à la moisissure et fongus; fournit le soulagement surtout pour les asthmatiques.
- ◆ Il est accordé une brillance lisse, soie, ou une excellente lumière.
- ◆ Ne pas nuire à la santé de l'environnement et pas d'odeur car sans solvant et dilué avec de l'eau.
- ◆ Il est donne une peau satinée et excellent brillant.



### Spécifications techniques:

#### Structure

- ◆ A base d'acrylique de l'émulsion, a base d'eau

#### Diluants

- ◆ Eau

#### L'Aspect de l'Emballage

- ◆ Sombre, Visqueuse, Gelée

#### L'Aspect sec

- ◆ Mat, Pastel, Lisse.

#### Les Couleurs

- ◆ Blanc en stock, les couleurs de la nuancier de couleurs de peinture sont possible selon l'ordre

#### Luminosité

- ◆ (60°) (ISO 2813) : approximativement 7

#### La Perméabilité à l'eau

- ◆ SD (m) (TS EN ISO 7783-2) approximativement 0.250

#### Résistance au frottement

- ◆ Cycle (ASTM 2486): >500

#### Densité

- ◆ Approximativement 1.70 gr/cm<sup>3</sup>

#### Extrait sec

- ◆ (UER PI005 standart): 82 ± 2%

#### Le tems de sechage

- ◆ (de +5 °C a +35 °C) La durée pour l'application de deuxième couche est 6 heures, Temps de séchage est 24 heures. La durée d'ossification est 7 jours. Dépendant la condition de l'air les temps sont changeable.

#### Couverture

- ◆ Cela dépend de la douceur de surface et de l'absorption pour une couche : 0,090 lt./m<sup>2</sup>

#### La durée de l'etagère

- ◆ Le temps de stockage est 2 ans et la température doit être 5-35 °C.

#### Emballage

- ◆ Les boîtes plastiques de 20-10 et 3,5 kgs.

#### Recommandations de sécurité

- ◆ S2: Conserver hors de la portée des enfants.
- ◆ S24/25: Éviter le contact avec la peau, Éviter le contact avec les yeux.
- ◆ S26: En cas de contact avec les yeux, laver immédiatement puis consulter un ophtalmologiste.
- ◆ S28: Après contact avec la peau, se laver immédiatement et abondamment avec... (produits appropriés à indiquer par le fabricant).
- ◆ S29: Ne pas jeter les résidus à l'égout.
- ◆ S46: En cas d'ingestion consulter immédiatement un médecin et lui montrer l'emballage ou l'étiquette. Bien mélanger avant d'appliquer, Après utilisation, refermer soigneusement ce pot pour une meilleure conservation de la peinture, le garder à l'abri de la chaleur et du gel.

#### Certificat de qualité

- ◆ TS 5808  
Public exposure No. 04.524/604.506/E3

