



**این خوب است گچ**  
**بنفش انزوا (400)**

**طریقه مصرف**  
**موارد مصرف**

• بر روی انواع ساختارهای نماهای خارجی شامل پانل های گچی ، بتونی ، سیمان و ملاتی و سطوح مشابه ، در صورت گچی ، بتونی ، سیمان و ملاتی و سطوح مشابه ، در صورت دلخواه بر روی نماهای داخلی به منظور دکراتیوی (تزئینی) همراه با پرایمری مناسب قابل استفاده نیز می باشد.

### مواد لازم



لیسه



استرگچ



خمیر اکریلیک



آستر خارجی



این خوب است گچ  
بنفش انزوا

### مواد لازم



لیسه



ماله گچ



بیله




کفگیر



سنباده



دستمال



برس



مخلوط کن



ظرف رنگ



تنظیم کننده کناره ها




پيستوله

### آماده سازی سطح



سیمان



بتن



دیوار بتنی



پانل گچی



رنگ پلاستیک قدیمی



رنگ سنتتیک قدیمی



الیاف صنعتی



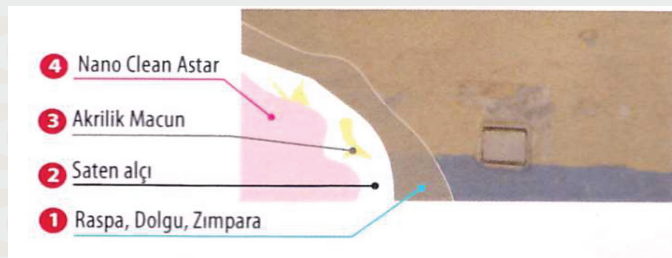
کاغذ دیواری

• برای به دست آوردن نتیجه بهتر از محصول نانوواش مات بعد از صاف کردن کلیه سطوح، استفاده از آستر داخلی نانو کلین باعث چسبندگی بهتر رنگ و نیز صرفه جویی در مصرف رنگ می شود.  
• قبل از استفاده محصول بر روی رنگ های قدیمی، باید سطوح کپک زده را با یک پارچه مرطوب کاملا تمیز کرده و سنباده کشیده و گرد و غبار را به طور کامل از بین برد. اگر لکه و کپک از خشک شدن، لکه کاملا بر طرف شود.


• رنگ نانو کلین داخلی، بعد از پاکسازی سطوح از لایه های انباشته و خشک شده از چربی، خاک و آلودگی قابل اجرا می باشد. همچنین برای استفاده بیشتر از مزایا و حصول نتیجه بهتر از رنگ نانو وا ش مات باید سطوح قدیمی پوشیده از بتن خام، سیمان، پانل های گچی، رنگهای صنعتی و پلاستیکی قدیمی، الیاف صنعتی، بتانه و کاغذ دیواری، گرد و غبار، آلودگی و چربی های چسبیده و فرسوده، قسمتهای متورم و پاره شده، حفره های رنگی و ورقه های روی هم، به طور کامل پاکسازی، و به صورت سطحی کاملا تمیز، خشک و صاف در آورده شود.

• در صورتیکه طراحی خاصی در اجرا ندارید می توانید با استفاده از گچ ساتن سطوحی مثل بتن، ملات و سیمانی را ترمیم و صاف کرده و برای اجرای محصول آماده کرد.

• شکاف های سطوح و قسمت های خراب شده را باید با بتانه اکریلیک ترمیم کرد.



### اجرا



در حین اجرا و ۲۴ ساعت بعد، باید دمای محیط و سطح حدود ۵ درجه سانتی گراد بالای صفر باشد.



قبل از اجرا رنگ را خوب هم بزنید.



پس از رقیق کردن با ۱۰٪ آب، با قلم مو، رول و پیستوله میتوانید اجرا کنید.

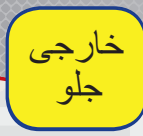


برای اجرای لایه های بعدی ۶ ساعت فاصله زمانی توصیه می شود.

### بعد از اجرا

ابزار و لوازم بلا فاصله با آب تمیز شود

# این خوب است گچ بنفش انزوا (400)



## کد محصول 400

### مزایا موارد کاربرد معرفی محصول

- ◊ طلا آب کاملاً ضد آب طلا آب نیست تار آسفالت و حلال
- ◊ این نرم افزار بسیار ساده و نیمه مایع است. در این راه می توانید آن را به راحتی پوشش بسیار دشوار سطوح. آن است که الاستیک ۱-۱,۵ میلی متر ضخامت ۲۳ درجه پس از بیست و چهار ساعت و شش درصد از این گشش را نشان می دهد.
- ◊ آن را فراهم می کند کامل ساخت و ساز ب رای همه نوع از ساخت و ساز مواد.
- ◊ محافظت کنشش سرد و گرم تفاوت (70°C 'de %476, -17°C 'de %397)
- ◊ نفوذپذیری بخار آب اجازه می دهد تا تنفس در سطوح
- ◊ آب و مقاوم در برابر رطوبت بتن
- ◊ گچ آجر کاشی آزیست سقف روکش تخته های چوبی و تراس در ساختمان افقی و عمودی پنجر
- ◊ ه صفحه نمایش در تمام سطوح سدها استخر
- ◊ ضد آب با دوام پوشش الاستیک. است که به آب نفوذ ناپذیر هنگامی که آن را خشک است و دارای خواص برتر از موجود در مواد مورد استفاده برای علیق



### ویژگی های فنی

- ساختار**
- ◊ بر اساس امولسیون اکریلیک و پایه آب
- رقیق کننده (حلال)**
- ◊ اب
- شکل ظاهری**
- ◊ غلیظ، چسبناک و ژله ای
- وضعیت ظاهری بعد از خشک شدن**
- ◊ مات، ملایم و صاف
- رنگ**
- ◊ سفید
- نفوذپذیری بخار آب**
- ◊ SD (m) (TS EN ISO 7783-2):  
yaklaşık: 100

- زمان خشک شدن**
- ◊ در نمای (+5/+35) و استفاده دومین لایه پوشش، زمان خشک شدن ۶ ساعت و خشک شدن کامل ۲۴ ساعت.
- ◊ در نمای پایین ترو رطوبت نسبی بالاتر مدت زمان خشک شدن رنگ بیشتر خواهد بود.

- میزان مصرف در واحد سطح**
- ◊ بسته به صافی سطح و فترت مکانگی آن در یک لایه بطور متوسط
- 2,5-3,5 m<sup>2</sup>/lt**



- عمر مفید**
- ◊ ۲ سال (+5/+35)
- بسته بندی**
- ◊ در سطهای پلاستیکی با ظرفیت خالص 3,5-10-20 کیلوگرم

- نکات ایمنی**
- ◊ دور از دسترس کودکان نگهداری شود
- ◊ از تماس با چشم و پوست خودداری کنید
- ◊ در صورت تماس با چشم سریعاً با آب فراوان شستشو داده و به پزشک مراجعه کنید
- ◊ در صورت تماس با پوست محل را با آب فراوان بشوید
- ◊ از ریختن به فاضلاب خودداری شود
- ◊ در صورت بلعین به پزشک مراجعه نموده و سطل رنگ یا برچسب روی سطل را به پزشک نشان دهید
- ◊ قبل از مصرف رنگ را خوب هم زده و بعد از اتمام کار در ظرف رنگ را محکم ببندید. از بیخ زدگی محافظت نمایید

- گواهی کیفیت**
- ◊ TS 5808
- ◊ Bayındırlık Poz. No: 04.524/6 04.506/E3