

# GOLD DIŐ CEPHE MACUNU



## UYGULAMA ÖNERİLERİ

### Kullanım Alanları

- Beton ve mineral sıvalı pürüzlü yüzeylerin düzgün hale getirilmesinde, rötre çatlaklarının doldurulmasında ve eski boyalı yüzeylerdeki kabarmış kısımların temizlenmesi ile oluşan yüzey bozukluklarının giderilmesinde alt kat kaplama malzemesi olarak kullanılır.

### Malzeme



Saten Alçı



Alçı Astarı



Dış Cephe Astarı



Gold Dış Cephe Macunu


### Ekipman



### Zemin Hazırlığı



KARA SIVA




BETON



ÇİMENTO LEVHA




ALÇI PANEL



ESKİ PLASTİK BOYA



ESKİ SENTETİK BOYA



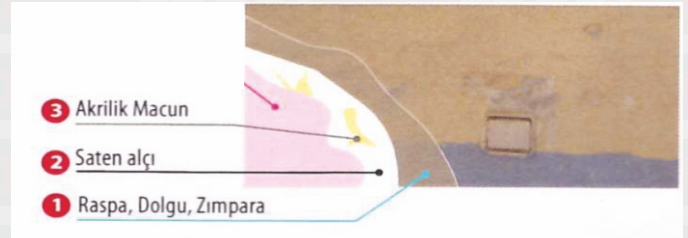
CAM TEKSTİLİ




DUVAR KAĞIDI

- Uygulama yapılacak yüzeyler; yapışmayı azaltıcı toz, kir ve yağdan arındırılmalı, eski ve kabarmış boya tabakalarından tümüyle temizlenerek kuru, sağlam ve temiz hale getirilmelidir. Yeni mineral yüzeyler üzerine uygulama yapmadan önce yüzeyin kürlenmesi için en az 28 gün beklenmelidir. Binanın su ile ilgili tüm izolasyon önlemleri alınmış olmalıdır.
- Çok emici ve tozuyan mineral yüzeyler Gold Saten Alçı ile astarlanmalıdır.
- Uygulama öncesinde Gold Dış Cephe Macunu iyice karıştırılmalıdır.
- Gold Dış Cephe Macunu, yüzeyin pürüzlülüđüne bađlı olarak bir veya iki kat halinde, spatula veya esnek çelik mala ile uygulanmalıdır.
- Macun uygulamasından 24 saat sonra, yüzeydeki bozukluklar, spatula izleri, zımpara ile giderilerek yüzey pürüzsüz hale getirilmelidir.
- Takip edecek son kat malzeme uygulamasına başlamadan önce yüzeyin ,Gold Silikonlu Astarla , astarlanması tavsiye edilir.

- Uygulama aletleri kullanımdan hemen sonra su ile yıkanmalıdır.
- Uygulama sırasında ve bunu takip eden 24 saat boyunca ortamın ve uygulama yapılacak yüzeyin sıcaklığı minimum 5°C olmalı ve yüzey yağış almamalıdır.
- Çok sıcak havalarda, direkt güneş altında, kuvvetli rüzgar, sis, yüksek bađıl nem veya yağmur beklentisi olan havalarda uygulama yapılmamalıdır. Aşırı sıcak yüzeyler uygulama öncesi nemlendirilmelidir.



### UYGULAMA



Uygulama sırasında ve takipeden 24 saat boyunca ortamın ve uygulama yapılacak yüzeyin sıcaklığı takiben +5 °C olmalıdır.



Uygulama öncesi Nano Clean iç cephe boya iyice karıştırılmalıdır.



Nano Clean iç cephe boya hacime en çok %10 temiz su ile inceltilerek fırça rulo veya püskürtme sistemi ile iki kat halinde uygulanır



Katlar arasında en az 6saat beklenmelidir.

### UYGULAMA SONRASI

Uygulama aletleri kullanımdan hemen sonra su ile yıkanmalıdır.

# GOLD DIŐ CEPHE MACUNU



DIŐ CEPHE



ÜRÜN KODU: 235

## Ürün Tanımı

◊ Akrilik emülsiyon esaslı, dış cephedeki yüzey hatalarını giderecek optimum kalınlıkta formüle edilmiş yüzey düzeltme macunudur.

## Uygulama Alanları

◊ Beton ve mineral sıvalı pürüzlü yüzeylerin düzgün hale getirilmesinde, rötre çatlaklarının doldurulmasında ve eski boyalı yüzeylerdeki kabarmış kısımların temizlenmesi ile oluşan yüzey bozukluklarının giderilmesinde alt kat kaplama malzemesi olarak kullanılır.

## Üstünlükleri

- ◊ Çok sağlam, tozmayan ve pürüzsüz bir yüzey oluşturur.
- ◊ Neme dayanıklıdır.
- ◊ Duvarların nefes almasını engellemez.
- ◊ Emiciliği düşük olduğu için boya sarfiyatını azaltır.
- ◊ Uygulanması çok kolaydır.
- ◊ Doldurma gücü çok yüksek olup, en çok 2 katta yüzeyi pürüzsüz hale getirir.
- ◊ Zımparalama esnasında fazla tozalmaz.
- ◊ Solvent içermediği için kokmaz, insan ve çevre sağlığına zarar vermez.



## Teknik Özellikler

### Yapısı

◊ Akrilik emülsiyon esaslı, su bazlı.

### İnceltici

◊ Su.

### Ambalajında Görünümü

◊ Koyu, kıvamlı, pelte.

### Kuru Görünümü

◊ Mat, Pastel, Pürüzsüz.

### Renk

◊ Beyaz

### Parlaklık

◊ (60°) (ISO 2813) : Yaklaşık 7

### Su, Buhar Geçirgenliği

◊ SD (m) (TS EN ISO 7783-2) : Yaklaşık 0,250

### Yoğunluğu

◊ Yaklaşık 1,74 gr/cm3

### Kuru Ekstre

◊ (UER Pl005 standart) : 82 ± 2%

### Kuruma Süresi

◊ (+5) - +35 C) 2. kat uygulama için kuruma süresi 6 saat, tam kuruma 24 saat. Daha düşük sıcaklık ve daha yüksek bağıl nem kuruma süresini uzatır.

### Sarfiyat

◊ Yüzeyin pürüzsüzlüğüne ve emiciliğine bağlı olarak tek katta ortalama 0,090 lt./m2.

### Raf Ömrü

◊ Ambalajında, 5-35°C de 2 yıl.

### Ambalaj

◊ Net 25 kg lik plastik kova.

### Güvenlik Uyarıları

◊ S2: Çocukların ulaşabileceği yerlerden uzak tutunuz. S24/25: Göz ve cilt temasından sakınınız. S26: Göz ile temasında derhal bol su ile yıkayınız ve doktora başvurunuz. S28: Cilt ile temasında derhal bol su ile yıkayınız. S29: Kanalizasyona boşaltmayınız. S46: Yutulması halinde hemen doktora başvurunuz. Boya ambalajını veya etiketini gösteriniz.

◊ Kullanmadan iyice karıştırınız. İşiniz bitince kapağını sıkıca kapatınız. Dondan koruyunuz.

### Kalite Belgesi

◊ TSE TS 7847

